

Астрологические показатели тренда в текущих колебаниях биржевого курса валюты



Современные астрологические исследования финансового рынка и, связанные с ними прогностические методы, в основном основаны на цикличности и синхронизме в движении планет Солнечной системы и колебаний стоимости ценных бумаг на финансовом рынке, а также и других экономических показателей. И, соответственно, астрологический прогноз тренда, например, валютного рынка, может быть составлен только на достаточно длительный период времени. Настоящее исследование является попыткой найти подход к решению задачи краткосрочного прогнозирования колебаний экономических показателей рынка. В качестве основы для исследования был выбран российский валютный рынок и колебания курса рубля по отношению к основной, глобальной мировой валюте – доллару США. Прогнозируемый отрезок времени – основная валютная торговая сессия на Московской бирже (МОЕХ). Во время торговой сессии также наблюдается достаточно серьезная динамика колебаний курса валюты в ту или иную сторону. Пример таких колебаний представлен на рисунке 1.

Рисунок 1. Пример колебаний курса доллара США по отношению к рублю за время торговых сессий на Московской бирже.

Динамика курса USD ММВБ 07.03-14.03



Вполне очевидно, что такие развороты в тренде курса валюты даже во время торговых сессий с астрологической точки зрения связаны с изменением значений наиболее динамичных астрологических показателей и статусом быстрых планет, влияющих на планетарную конфигурацию. В этом плане самой динамичной планетой является Луна, которая движется со скоростью ориентировочно 0,55 – 0,6 град/час. За время торгов Луна проходит примерно 7-8°. Это с одной стороны. С другой стороны, Луна – планета, которая «отвечает» за рынок. Имеется в виду рынок вообще – ярмарки, торговые точки, магазины и т. д., в том числе и биржа, как разновидность рынка. Астрологические исследования в области торговли показали, что объем торговых выручек можно спрогнозировать с вероятностью 70% только по одной Луне. Таким образом, вполне очевидно, что и на финансовый рынок Луна оказывает преобладающее влияние и ее космический статус в этом плане является директивным.

Когда начиналось данное исследование, было несколько рабочих гипотез, связанных только с динамикой и пребыванием Луны в знаках зодиака, но дальнейшее сопоставление этих гипотез с фактическими данными показала их несостоятельность. Также во время этих исследований было обращено внимание на периодически возникающие резкие развороты в курсе валюты. Такой разворот, например, виден и на рисунке 1 за 7 марта 2016 года в районе 15 часов. До 15 часов было стабильное увеличение курса рубля. После 15-ти часов началось его резкое снижение и, соответственно, увеличение курса доллара США. Валютная торговая сессия на Московской бирже начинается в 10:00. В 10 утра 7 марта 2016 года Луна находилась в 22°41' Водолея, а к 15 часам переместилась в 25°41' Водолея, т. е. прошла 3°37'. Вроде бы Луна находится в одном и том же знаке, но ее космический статус, судя по курсу валюты, явно изменился. И изменение это не связано со знаком зодиака. Ответ однозначен – такой разворот связан с переходом Луны в другие термы. Исследования показали, что вариант терм, предложенных С. А. Вронским (с учетом специфики тематики), дает наиболее точные результаты. В предложенном примере Луна на начало сессии находилась в термах Юпитера. А к 15 часам она уже перешла в термы Марса, притом критические! И такие изменения в курсе валюты наблюдаются всегда, когда Луна во время торговой сессии переходит в другие термы, а наиболее резкое падение курса национальной валюты происходит тогда, когда Луна попадает в термы Марса или Сатурна, особенно критические. Сводная таблица благоприятных (в таблице знак «+») и неблагоприятных терм для Луны (в таблице знак «-») представлена на рисунке 2. Критические термы выделены серым цветом.

Рисунок 2. Таблица благоприятных и неблагоприятных терм Луны для расчета колебаний курса валюты.

Овен			Телец			Близнецы		
Марс	0-6	-	Венера	0-8	+	Меркурий	0-8	+
Венера	6-12	-	Меркурий	8-15	+	Юпитер	8-16	+
Меркурий	12-18	+	Юпитер	15-20	+	Венера	16-21	+
Юпитер	18-25	+	Сатурн	20-24	-	Сатурн	21-27	-
Сатурн	25-30	-	Марс	24-30	-	Марс	27-30	-
Рак			Лев			Дева		
Марс	0-7	-	Юпитер	0-8	+	Меркурий	0-7	+
Венера	7-14	+	Сатурн	8-14	-	Венера	7-16	+
Меркурий	14-17	+	Венера	14-19	-	Юпитер	16-21	-
Юпитер	17-27	+	Меркурий	19-24	+	Марс	21-26	-
Сатурн	27-30	-	Марс	24-30	-	Сатурн	26-30	-
Весы			Скорпион			Стрелец		
Сатурн	0-6	-	Марс	0-7	-	Юпитер	0-9	+
Меркурий	6-12	+	Венера	7-12	+	Венера	9-13	+
Юпитер	12-19	+	Меркурий	12-17	+	Меркурий	13-18	-
Марс	19-26	-	Юпитер	17-25	-	Марс	18-24	-
Венера	26-30	+	Сатурн	25-30	-	Сатурн	24-30	-
Козерог			Водолей			Рыбы		
Сатурн	0-7	-	Сатурн	0-6	-	Венера	0-8	+
Юпитер	7-12	-	Меркурий	6-13	+	Юпитер	8-14	+
Венера	12-19	+	Венера	13-19	+	Меркурий	14-18	-
Меркурий	19-23	+	Юпитер	19-25	+	Сатурн	18-24	-
Марс	23-30	-	Марс	25-30	-	Марс	24-30	-

В соответствии с решаемой задачей, а именно – прогноз тренда курса валюты за торговую сессию, не имеет смысла в дальнейшем рассматривать колебания курса за время сессии. Нам важен

результат торгов на конец сессии. Результат сессии с астрологической точки зрения, как и любого события в астрологии, определяется по астрологическим параметрам на начало события. Поэтому очень многое зависит от космического статуса Луны на начало торговой сессии. В каких термах находится Луна на начало торгов, конечно очень важный параметр. Но в результате анализа колебаний курса национальной валюты также был выявлен ряд еще нескольких важных равнозначных факторов:

1. Аспект Луны к владельцу терм, в котором находится Луна на начало торговой сессии.

Наиболее важными аспектами являются мажорные – соединение, секстиль, квадрат, тригон и оппозиция. Плюс к этим также значимое влияние оказывает квиконс на аппликации. Сепарационный квиконс, как выяснилось, не имеет смысла учитывать. В принципе эти шесть аспектов и играют определяющую роль в прогнозах колебаний курса валюты вообще. Неоднозначный характер носят соединения с управителем терм. Если Луна находится в термах Марса или Сатурна, то соединение с ними однозначно носит негативный характер. Соединения с Венерой или Юпитером, если Луна находится в термах этих планет, носят однозначно благоприятный характер. С Меркурием сложнее. Если Меркурий имеет хотя бы один негативный из указанных выше аспектов (далее не будем конкретизировать, а под словом «аспекты» будут подразумеваться набор именно из этих шести аспектов) с другими планетами, то соединение будет негативным. Как выяснилось, неблагоприятные аспекты от Венеры или Юпитера в целом не оказывают негативного влияния. То есть, если Меркурий имеет положительные аспекты, например, от Марса и Сатурна, и один неблагоприятный от Юпитера или (и) Венеры, то это значит, что Меркурий в целом хорошо аспектирован. Данное правило анализа соединения применимо и для других элементов гороскопа, рассматриваемых ниже.

2. Аспекты Луны к диспозиторам знака и дома на начало торговой сессии.

Данный вид аспектации имеет равнозначный по силе характер влияния на статус Луны при расчетах тренда в курсе валюты, как и пребывание ее в определенных термах и аспекты к владельцу терм. Чтобы не было разночтений, привожу список управителей знаков зодиака и домов, который послужил основой для данного астрологического анализа:

- Овен, 1 дом – Марс, Плутон;
- Телец, 2 дом – Венера, Хирон;
- Близнецы, 3 дом – Меркурий, Прозерпина;
- Рак, 4 дом – Луна;
- Лев, 5 дом – Солнце;
- Дева, 6 дом – Меркурий, Прозерпина;
- Весы, 7 дом – Венера, Хирон;
- Скорпион, 8 дом – Марс, Плутон;
- Стрелец, 9 дом – Юпитер, Нептун;
- Козерог, 10 дом – Сатурн, Уран;
- Водолей, 11 дом – Сатурн, Уран;
- Рыбы, 12 дом – Юпитер, Нептун.

Правила для такого неоднозначно трактуемого аспекта, как соединение, те же, что и рассматривались выше. Если Луна находится в знаке Рака или в 4-м доме, то в данном случае этот параметр считается однозначно положительным.

3. Соединение с планетой или оппозиция планеты к Луне.

Данный вид аспектов в результате исследования пришлось признать равнозначным с предыдущими двумя факторами и выделить их отдельным пунктом, если есть один или два таких

аспекта. Очевидно, что они по своей энергетике наиболее важны для космического статуса Луны. **Здесь необходимо отметить тот факт, что при двойном поражении Луны соединением и (или) оппозицией тренд в курсе однозначно для национальной валюты будет отрицательным, несмотря на все остальные положительные факторы!** Считаю необходимым отдельно остановиться на характере влияния Солнца на Луну при аспекте соединения. Если Луна находится в соединении с Солнцем в интервале 0°0' - 0°17', то такое соединение носит благоприятный характер, от 0°17' до 7° - сожжение, более 7° и до 11°30' - благоприятное соединение. При отсутствии у Луны хотя бы одного мажорного аспекта на момент начала торговой сессии трактуется как поражение.

Кроме прохождения Луны по термам и ее аспектации есть еще два фактора, оказывающих наибольшее влияние на текущий валютный курс – это расположение асцендента (ASC) и меридиана (MC) в термах и знаках зодиака на начало торгов. Данные элементы имеют скорость 15° в час и за время торгов проходят примерно 210°. Конечно же их расположение не оказывает основного влияния на валютные операции (примерно 30%), но это влияние достаточно велико, чтобы его не учитывать.

Влияние терм, в которых располагаются ASC и MC, имеет несколько иное влияние, чем на Луну. Так некоторые термы Марса и Сатурна благоприятны, термы Венеры и Юпитера, которые на Луну оказывают негативное воздействие, для ASC и MC оказывают однозначно благоприятное влияние. Термы Меркурия в знаках Стрельца и Рыб оказывает негативное воздействие. Критические термы те же, что и для Луны. Ниже на рисунке 3 приведена таблица благоприятных и неблагоприятных терм для ASC и MC для расчета колебаний курса валюты.

Рисунок 3. Таблица благоприятных и неблагоприятных терм ASC и MC для расчета колебаний курса валюты.

Овен			Телец			Близнецы		
Марс	0-6	+	Венера	0-8	+	Меркурий	0-8	+
Венера	6-12	+	Меркурий	8-15	+	Юпитер	8-16	+
Меркурий	12-18	+	Юпитер	15-20	+	Венера	16-21	+
Юпитер	18-25	+	Сатурн	20-24	-	Сатурн	21-27	+
Сатурн	25-30	+	Марс	24-30	+	Марс	27-30	+
Рак			Лев			Дева		
Марс	0-7	-	Юпитер	0-8	+	Меркурий	0-7	+
Венера	7-14	+	Сатурн	8-14	+	Венера	7-16	+
Меркурий	14-17	+	Венера	14-19	+	Юпитер	16-21	+
Юпитер	17-27	+	Меркурий	19-24	+	Марс	21-26	+
Сатурн	27-30	+	Марс	24-30	+	Сатурн	26-30	+
Весы			Скорпион			Стрелец		
Сатурн	0-6	+	Марс	0-7	+	Юпитер	0-9	+
Меркурий	6-12	+	Венера	7-12	+	Венера	9-13	+
Юпитер	12-19	+	Меркурий	12-17	+	Меркурий	13-18	-
Марс	19-26	-	Юпитер	17-25	+	Марс	18-24	-
Венера	26-30	+	Сатурн	25-30	+	Сатурн	24-30	-
Козерог			Водолей			Рыбы		
Сатурн	0-7	+	Сатурн	0-6	+	Венера	0-8	+
Юпитер	7-12	+	Меркурий	6-13	+	Юпитер	8-14	+
Венера	12-19	+	Венера	13-19	+	Меркурий	14-18	-
Меркурий	19-23	+	Юпитер	19-25	+	Сатурн	18-24	-
Марс	23-30	+	Марс	25-30	-	Марс	24-30	+

Аспектариум и правила его анализа для ASC и MC те же, что и для Луны:

1. Аспекты к владельцу терм, в которых находятся ASC и MC.
2. Аспекты ASC и MC к диспозиторам знака, в которых они находятся.
3. Соединение или оппозиция к планетам.

Теперь возникает вопрос, как учесть влияние всех вышеуказанных параметров и соотношение влияния статусов Луны (70%) и ASC и MC (30%) на биржевой курс национальной валюты?

Для этого составим таблицу с шестью основными столбцами. Четыре из них отведем для оценки равнозначных факторов статуса Луны и две для ASC и MC. Таким образом, обеспечивается долевое соотношение силы влияния на курс валюты Луны ($4/6 \approx 0,67$) и ASC и MC ($2/6 \approx 0,33$). Декларируемые выше доли влияния Луны и ASC и MC примерно равны табличным с разницей в 3%, что соответствует общепринятой точности ошибок в расчетах.

Кроме этого, установим следующее правило – параметры в этой таблице могут принимать только три значения: «1», «0» и «-1». «1» - благоприятное влияние или суммарное влияние факторов в сумме положительное, «0» - отсутствие влияния или суммарное влияние положительных и отрицательных факторов равно, «-1» - негативное влияние или суммарное влияние факторов в сумме отрицательное. Это правило обеспечивает возможность учесть силу влияния равнозначных факторов.

Для Луны будем рассматривать следующие факторы:

1. Термы, в которых находится Луна, и ее аспект к управителю терм. Если Луна находится в благоприятных термах – устанавливаем значение «1», в противном случае «-1». Если Луна делает неблагоприятный аспект (оппозиция, квадрат, квиконс на аппликации) к управителю терм, то к предыдущему значению прибавляем «-1», в противном случае «1». Если аспекта нет, то прибавляем «0». Но в целом, в соответствии с установленным правилом, значения этого параметра не должно быть больше «1». Примеры. Первый: Луна находится в $18^{\circ}24'$ Девы в неблагоприятных для Луны термах Юпитера (см. таблицу на рис. 1). В то же время Луна находится в тригоне к Юпитеру. Следовательно, значение в таблице будет равно «0» ($-1+1=0$). Другой случай. Луна находится в $9^{\circ}48'$ Тельца, в благоприятных термах Меркурия и в секстиле с Меркурием. Сумма $1+1=2$, но в таблице в соответствии с правилом мы все равно ставим значение «1». Соответственно, если оба показателя негативны и сумма равно «-2», то в таблице устанавливается «-1». **Такой принцип подсчета распространяется на все пункты таблицы.**
2. Аспекты Луны к диспозиторам знака. Например, Луна находится в знаке Водолея, но аспектов ни к Урану, ни к Сатурну нет. Тогда устанавливаем значение «0». Если есть один положительный аспект или к Сатурну или к Урану, то «1». Если есть два положительных аспекта и к Урану и к Сатурну, то все равно в таблице устанавливается значение «1». То же самое касается и негативных аспектов.
3. Аспекты Луны к диспозиторам дома.
4. Соединение с планетой или оппозиция планеты к Луне. Здесь необходимо отметить следующее. Если Луна соединяется, например, с владельцем терм, то, несмотря на то, что это было учтено в пункте 1, в этом пункте мы тоже учитываем данный фактор. То же касается и диспозиторов. И, конечно же, при двух и более

поражениях Луны, в таблицу все равно идет значение «-1», а в результирующее поле также значение – «-1». В противном случае – «1». Если соединений и оппозиций нет – «0».

Что же касается ASC и MC, для которых отведено всего лишь по одному столбцу для каждого показателя, то в ячейках таблицы для ASC и для MC суммируем все значения по вышеуказанным показателям и, если сумма всех значений равно или превышает «1», устанавливаем значение «1». Если равно или меньше «-1», то все равно ставим – «-1». Например, ASC находится в 21°24' Рыб. Это термы Сатурна, причем критические. Устанавливаем значение «-1». К Сатурну аспекта нет – «0». Есть тригон к Юпитеру – «1». Есть соединение с Хироном. Смотрим аспектиацию Хирона: ни одного негативного аспекта, следовательно, это соединение носит однозначно благоприятный характер. Устанавливаем значение «1». Суммируем все установленные значения: $-1+0+1+1=1$. По такому же принципу ведем подсчет и для MC. Пример таблицы с такими расчетами по некоторым датам с характерными особенностями приведен на рисунке 4.

Рисунок 4. Пример таблицы расчета тренда в биржевом курсе национальной валюты.

№ п/п	Дата	Луна				ASC	MC	Тренд ("1" - ↑; "-1" - ↓)	Факт, %
		Термы	Дисп. Знака	Дисп. Дома	Соед/оппоз с планетой				
	1	2	3	4	5	6	7	8	9
1	17.08.1998	-1	0	-1	0	1	1	-1	↓
2	12.08.2008	-1	1	1	-1	0	1	-1 ↓	-2,9 ↓
3	26.02.2009	-1	0	-1	-1	1	1	1 ↑	0,78 ↑
4	25.02.2016	-1	1	-1	0	1	1	1 ↑	0,96 ↑
5	27.10.2016	-1	0	0	-1	1	0	-1 ↓	-0,34 ↓
6	24.01.2018	-1	0	0	1	0	1	1 ↑	0,38 ↑
7	26.04.2018	0	1	1	-1	1	0	-1 ↓	-0,14 ↓
8	04.05.2018	0	1	0	1	1	0	-1 ↓	-2,4 ↓
9	31.07.2018	-1	1	1	1	-1	-1	1 ↑	0,31 ↑
10	20.03.2019	-1	0	1	-1	1	1	1 ↑	0,84 ↑
11	21.03.2019	1	-1	1	-1	-1	1	0 ↑	0,02 ↑

Три поражения Луны;
ASC в 29-40 Gem -
перемена знака в
результирующем
показателе

Изучая тенденции в изменении курса валюты в соответствии с сформулированными выше правилами, я пришел к следующим выводам:

1. Если сумма всех исследуемых параметров положительна и курс валюты должен увеличиваться (снижаться), но ASC или MC попадают в последние 3 градуса знака зодиака, или и ASC и MC попадают в последние 6 градусов знака зодиака, или ASC попадает в первые (последние), а MC в последние (первые) 6 градусов знака зодиака, то тренд в изменении курса валюты меняется на противоположный, то есть будет снижаться (увеличиваться). Происходит однозначное изменение

тренда. Также изменение тренда происходит, если ASC и (или) MC попадают в критические термы.

2. Если Сатурн попадает в 1-й или 7-й дом, то это также означает изменение тренда по отношению к расчетному, при этом расположение Сатурна в этих домах также изменяет и правила, указанные в пункте 1. В таблице, представленной на рисунке 4, такие случаи представлены в 4-й и 5-й строках.
3. Если сумма всех исследуемых параметров равна нулю, то тренд в курсе валюты определяется по Луне. Но, если и в этом случае, сумма равна нулю, то налицо ситуация неопределенности, когда достоверность прогноза может иметь сомнительный характер. Но, как правило, в этот день сохраняется тренд предыдущего, но значения изменений крайне незначительны. В таблице данный случай представлен строками 10 и 11.

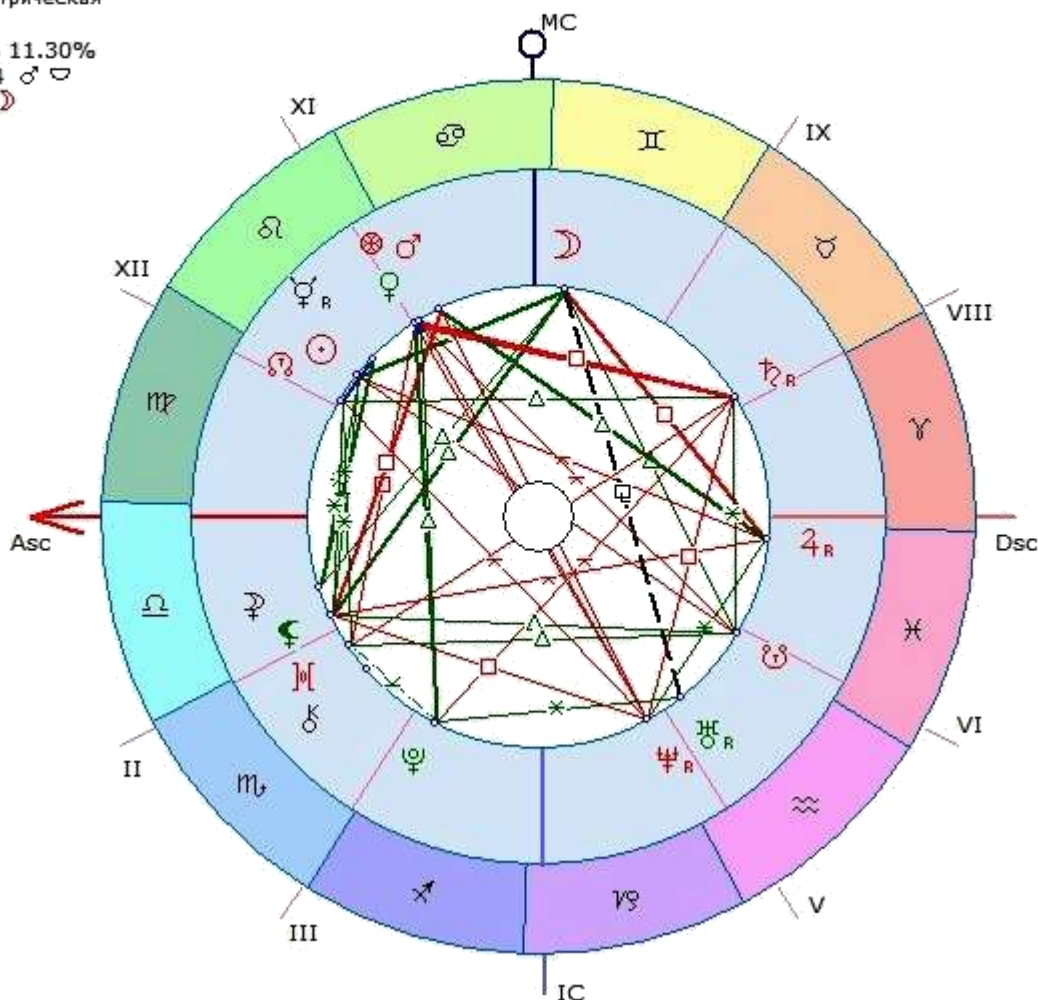
Рассмотрим некоторые примеры из таблицы. В первой строке таблицы приведен расчет на день 17.08.1998. Эта дата, когда правительство РФ сообщило о техническом дефолте по основным видам государственных долговых обязательств. Дефолт 1998 года ознаменовал начало тяжелейшего экономического кризиса в России. Не будем вдаваться в подробности дефолта и его последствиях для российской экономики. Проанализируем карту, составленную на эту дату. Время составлено на начало работы ММВБ – 10:00 (рисунок 5). Мне могут возразить, что 17 августа 1998 года был понедельник и торги на ММВБ не проводились. Но этот день был переломным для национальной валюты и, поэтому, данная карта в этом плане показательна.

Рисунок 5. Карта дефолта 1998 года.

Дефолт-1998

17 августа 1998 Пн 10:00 (GMT+4) 55n45 37e35
Москва, Московская обл., Россия

Тропический
Эклиптикальная
Геоцентрическая
Кох
☾ 26 11.30%
Час Д4 ♂ ☾
День ☾



Анализ достаточно обширной статистики по колебаниям курса валюты показал, что, если ASC переходит в первые (последние) 6 градусов знака, а MC одновременно с этим переходит в последние (первые) 6 градусов знака, а Луна также находится в последних градусах любого знака зодиака или критических градусах (рисунок 2) – это означает начало разворота тренда валютного рынка не только в текущем плане, но и в достаточно долгосрочном. Как минимум на год или несколько месяцев. Такая ситуация и сложилась 17 августа 1998 года. Луна находится в последних 6-ти градусах знака Близнецов, а именно – 25°30', в неблагоприятных для Луны термах Сатурна (рисунок 2). ASC в 1°59' Весов – термы Сатурна. При этом Сатурн, управитель терм, с ASC находится в аппликационном квинконсе. MC в 2°45' Рака – критических термах Марса! Кроме того, Луна находится в квадрате с Юпитером, одним из управителей 9-го дома. Ситуация крайне неблагоприятная. Но, если суммировать все факторы в соответствии с сформированными выше правилами, получается значение «0». Состояние неопределенности. Если судить по Луне, то тренд должен быть обязательно негативным, поэтому индикатор тренда валюты устанавливаем однозначно равным «-1».

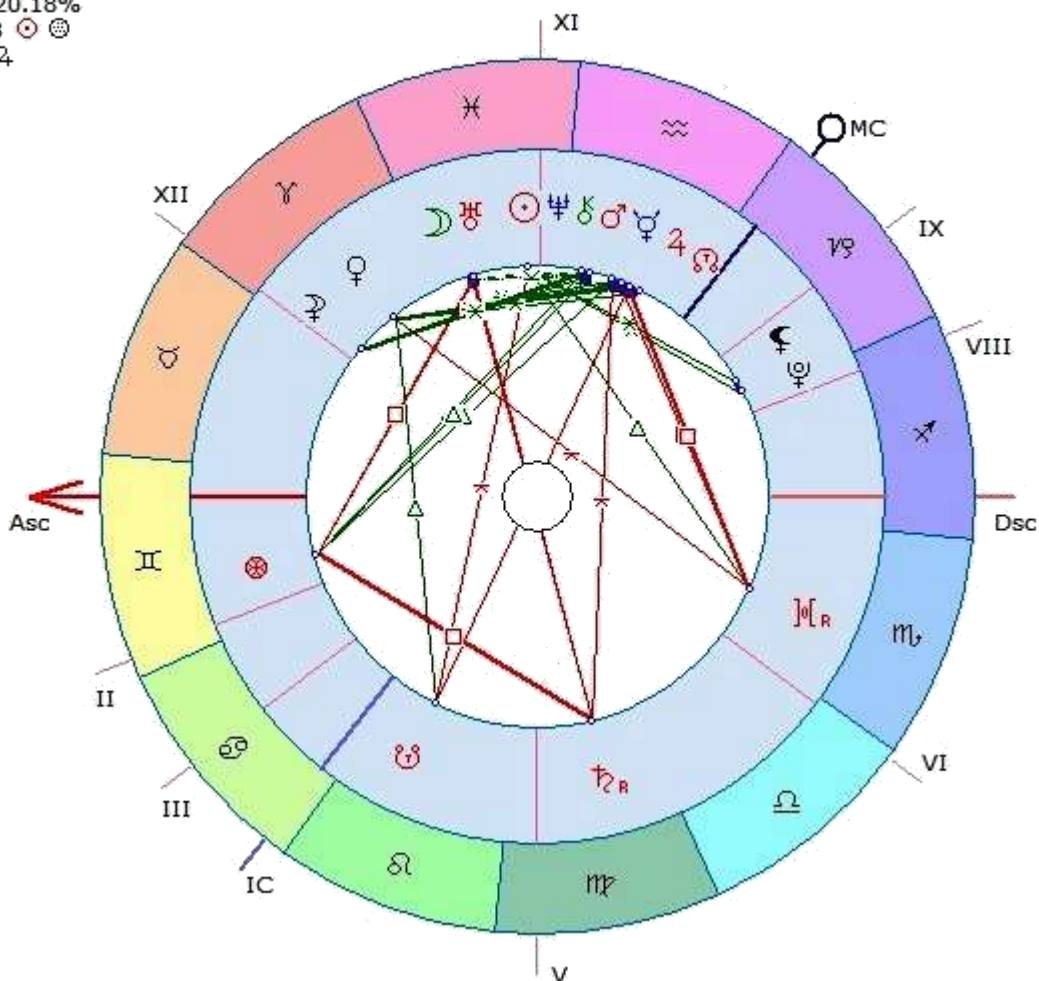
Подобная ситуация сложилась на начало экономического кризиса в России в 2008 году, а именно 12 августа (строка 2 в таблице).

В плане изменения тренда в биржевом курсе валюты на достаточно длительный период времени интересна ситуация, сложившаяся на 26.02.2009 года (строка 3 в рассматриваемой таблице). Карта на этот день приведена на рисунке 6.

Рисунок 6. Карта на начало торговой сессии ММВБ 26 февраля 2009 года.

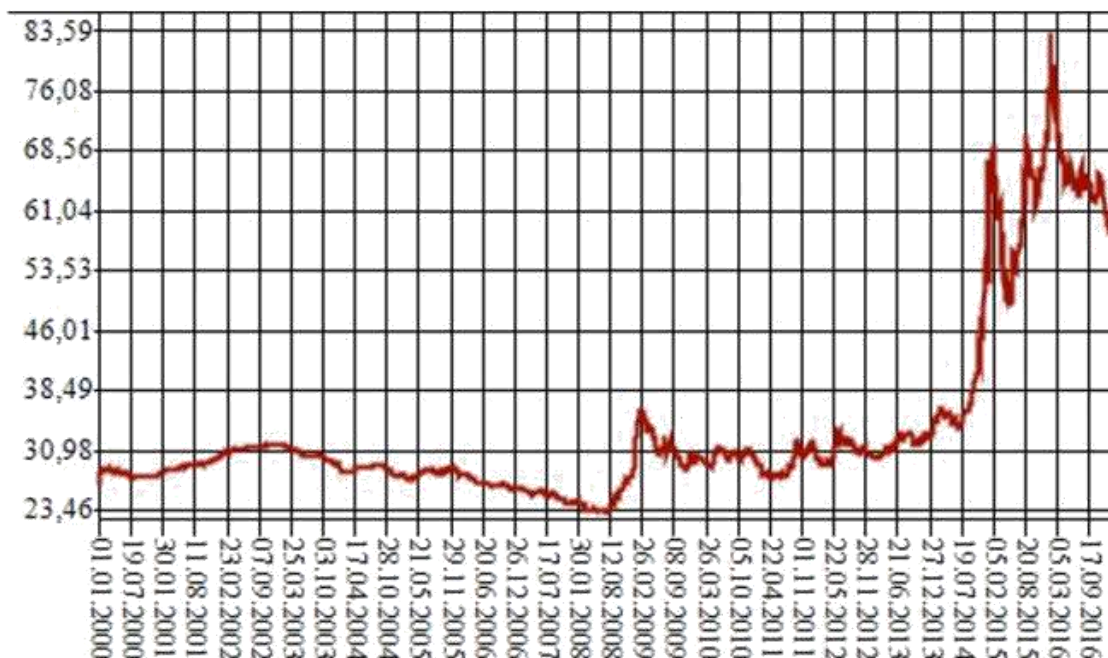
26 февраля 2009 Чт 10:00 (GMT+3) 55n45 37e35
Москва, Московская обл., Россия

Тропический
Эклиптикальная
Геоцентрическая
Кох
☾ 2 20.18%
Час ДЗ ☉ ☿
День 4



Именно в этот день 26 февраля 2009 года после начала кризиса 2008 года началось укрепление рубля, которое продлилось до 2010 года с его более или менее стабильным курсом до конца 2013 года (рисунок 7).

Рисунок 7. График изменения курса рубля по отношению к доллару США с 2000 по 2016 годы.



На 10:00 26 февраля 2009 года, г. Москва Луна находилась в 22°13' знака Рыб – критические термы Сатурна, при этом в оппозиции с Сатурном. Кроме того Луна поражена соединением с Ураном. Двойного поражения вполне достаточно, чтобы прогнозировать негативный тренд в курсе рубля. Но, поскольку ASC находится в 5°33' знака Близнецов (благоприятные термы Меркурия для ASC), а MC в 26°48' Козерога (благоприятные термы Марса для MC), то произошло изменение тренда, рубль стал укреплять свои позиции на валютном рынке. То есть можно сделать вполне определенный вывод, что критические термы в различных комбинациях с расположением ASC и MC могут иметь как отрицательное, так и положительное влияние на тренд валюты.

В качестве показательного примера влияния Сатурна на изменение тренда в курсе валюты рассмотрим карту на 27 октября 2016 года (строка 5 в таблице) – рисунок 8.

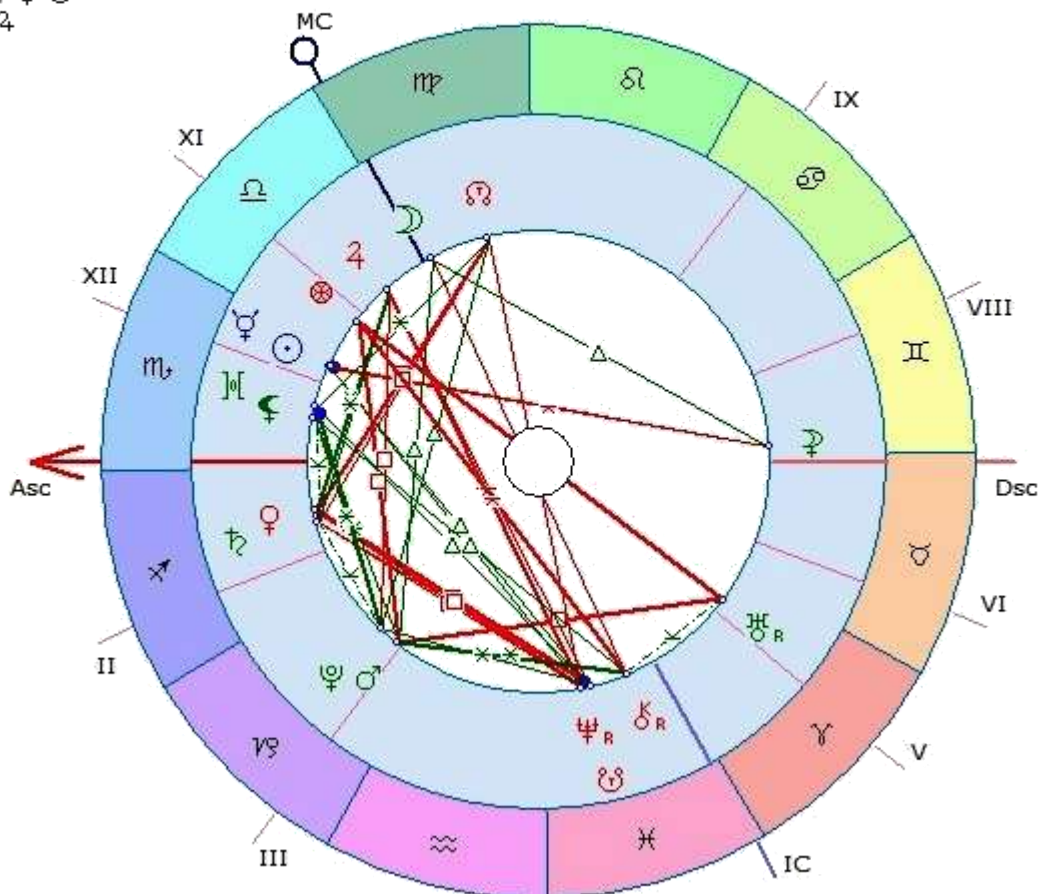
В этой карте Луна находится в 26°32' Девы, в термах Сатурна, аспекта к Сатурну нет – ставим значение – «-1». К управителям знака аспектов нет – «0». К управителям дома тоже аспектов нет – «0». Есть оппозиция к Хирону – «-1». Сумма по Луне получается равной «-2». ASC находится в 28°47' Скорпиона – благоприятных термах Сатурна «1», аспектов к Сатурну нет, к управителям знака аспектов нет, оппозиций и соединений с другими планетами тоже нет. Устанавливаем значение «1». MC находится в 28°32' Девы, благоприятных термах Сатурна («1»), аспектов к Сатурну нет, к управителю знака аспектов нет, но есть соединение с Луной. Поскольку у Луны есть один негативный аспект с Хироном («-1») в сумме для MC получается: 1-1=0. В итоге получается «-1». Но, поскольку и ASC и MC находятся в последних градусах знаков зодиака, в итоговом значении меняем знак у итогового значения с минуса на плюс – «1». Присутствие Сатурна в 1-м доме отрицает полученный результат. То есть снова меняем знак у итогового

значения, но уже с плюса на минус – «-1». В результате, как оказалось, фактически рубль подешевел на 0,34%.

Рисунок 8. Карта на начало торговой сессии ММВБ 27 октября 2016 года.

27 октября 2016 Чт 10:00 (GMT+3) 55n45 37e35
Москва, Московская обл., Россия

Тропический
Эклиптикальная
Геоцентрическая
Кох
☾ 27 85.40%
Час Д4 ♀ ☽
День 4



Подобный эффект наблюдается, если Сатурн находится и в 7-м доме (строка 4 в таблице).

Изложенные выше результаты исследования позволяют сделать однозначный вывод о применимости астрологических техник не только в прогнозировании текущих изменений на финансовом рынке, но и на достаточно длительный период времени.

22 марта 2019 года

Ласточкин Василий Юрьевич